


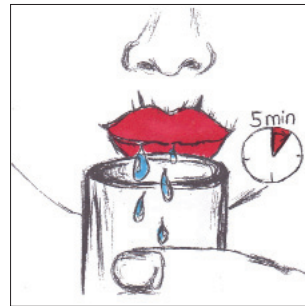
KARIES SCREEN TEST. DE

Kontrolle ist gut -
getestet ist besser!

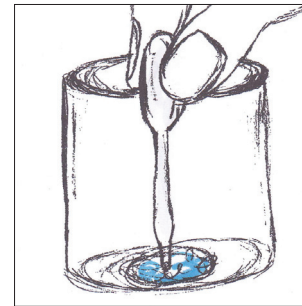
Anwendung KariesScreenTest Puffer



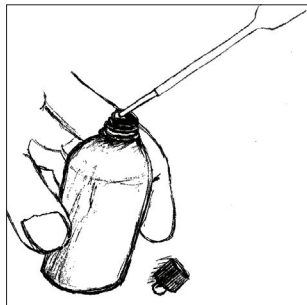
Speichel sammeln,
in der ersten Minute den Speichel
hinunterschlucken.



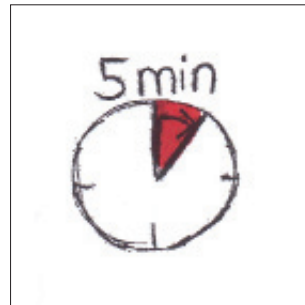
Danach für 5 Minuten den Speichel
in einem Becher sammeln.



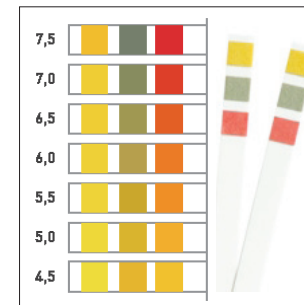
Mit der Speichelprobe
kann die Sekretionsrate
bestimmt werden.



Anschließend 1ml Speichel entnehmen
und in die Flasche mit der Indikations-
lösung geben und schütteln.



Nach 5 Minuten den pH Wert durch
Eintauchen des Meßstreifens bestimmen.



pH > 6,0 sehr gute Pufferkapazität

pH > 5,0 gute Pufferkapazität

pH < 5,0 ungünstige Pufferkapazität

pH < 4,0 extrem schlechte Pufferkapazität