


KARIES SCREEN TEST. DE

Kontrolle ist gut -
getestet ist besser!

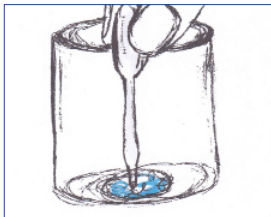
Kariesscreentest Puffer



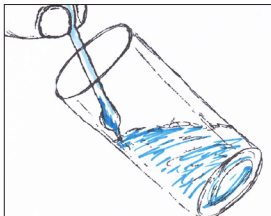
Speichel sammeln,
in der ersten Minute den Speichel hinunterschlucken.



Danach für 5 Minuten den Speichel sammeln.



Mit der Speichelprobe kann die Sekretionsrate bestimmt werden.



Anschließend 1ml Speichel entnehmen und in die Flasche mit der
Indikationslösung geben und schütteln.



Nach 5 Minuten den pH Wert durch Eintauchen des Meßstreifens
bestimmen.



pH > 6,0 sehr gute Pufferkapazität

pH > 5,0 gute Pufferkapazität

pH < 5,0 ungünstige Pufferkapazität

pH < 4,0 extrem schlechte Pufferkapazität